

Planes de Facilidades

Asignación del Servicio a Clave Ciudad

Tutorial

El acceso por primera vez a cada uno de los aplicativos requiere la asignación del respectivo servicio a la Clave Ciudad del titular o del representante.

A continuación encontrará el paso a paso para asignar el servicio **“Plan Facilidades”**.

Clave Ciudad - Asignación de Servicios

Ingrese a **www.agip.gov.ar** y seleccione “Ingreso con Clave Ciudad”

AGIP EN CONTACTO

@AGIP_BA CHAT ONLINE 147 INFOAGIP

BÚSQUEDA

VENCIMIENTOS DEL MES

INGRESO CON CLAVE CIUDAD

Enterate de los beneficios 2021

Cambios atención al público
Desde el 20 de marzo se encuentra suspendida la atención al público en Sede Central y Delegaciones AGIP. Los trámites podrán realizarse vía web.

CANAL DE AUTOGESTIÓN (24X7)

TU BOLETA	TU DDJJ/VEP	CÓMO PAGAR	CENTRO AYUDA
-----------	-------------	------------	--------------

BUSCADOR DE TRÁMITES

TODOS	IIBB	INW/ABL	PATENTES	OTROS
-------	------	---------	----------	-------

Ingrese nombre del trámite o impuesto

TRANSPARENCIA **PLANES DE FACILIDADES** **NORMATIVA** **AGENTES DE RECAUDACIÓN** **EDUCACIÓN TRIBUTARIA**

ACERCA DE ESTE SITIO
AVISO LEGAL
SITIO ACCESIBLE
RECOMENDACIONES TÉCNICAS

ADMINISTRACIÓN GUBERNAMENTAL DE INGRESOS PÚBLICOS
Copyright © 2021

Buenos Aires Ciudad

AGIP
Administración Gubernamental de Ingresos Públicos

Clave Ciudad - Asignación de Servicios

Ingreso con Clave Ciudad

1 - Complete CUIT y clave para acceder



The screenshot shows the login interface for the AGIP Clave Ciudad system. On the left, the AGIP logo is displayed above the text 'Administración Gubernamental de Ingresos Públicos'. The main heading is 'Clave Ciudad'. Below this, there are two input fields: 'CUIT' and 'CLAVE'. The 'CLAVE' field is masked with dots and includes a keyboard icon. A checkbox labeled '¿Desea cambiar su Clave?' is positioned below the password field. A green 'Ingresar' button is located below the checkbox. At the bottom, there are two links: 'OLVIDO SU CLAVE' with a lock icon and 'SOLICITE SU CLAVE' with a person icon.

Importante: La Clave Ciudad siempre es de una persona humana. Podrá ingresar en carácter de Titular o de Representante de una sociedad o de otra persona humana. En caso de actuar como Representante, en las siguientes pantallas el sistema le permitirá optar por uno u otro rol.

Clave Ciudad - Asignación de Servicios



Clave Ciudad

2 - Si ingresa por primera vez al aplicativo “Plan de Facilidades” es necesario asignar el servicio “Planes Facilidades”. Haga click aquí para comenzar.



RAZÓN SOCIAL		
CUIT		NIVEL

⌚ Servicios

Este servicio le permite gestionar (incorporar y revocar) autorizaciones para operar servicios en nombre suyo o de la persona que represente. Los mismos se abren en ventanas emergentes para su mayor facilidad en la operación. Tenga en cuenta esto cuando configure su navegador.

Domicilio Fiscal Electrónico

Domicilio Fiscal Electrónico
Usted no está registrado

Webservices

Este es un servicio por el cual se gestionan los permisos para que organismos ajenos a la AGIP puedan conectarse directamente a nuestros aplicativos o de terceros utilizando Certificados Digitales.

⌚ Aplicaciones

Son aquellas Asignaciones de Servicios para sí mismo o para terceros.

Importante: esto se hace por única vez. En los sucesivos ingresos verá el servicio “Plan Facilidades” en la nómina de servicios asignados.



Clave Ciudad - Asignación de Servicios

3 - En esta pantalla verá la nómina de servicios asignados. Para agregar uno nuevo haga click en el símbolo +.



Clave Ciudad

[Volver](#)

Asignación del Servicio

Razón Social: [Redacted] CUIT: 23-[Redacted]-4 Nivel: 2

Servicios Asignados **+**

Representado		Autorizante		Servicio	Revocar
CUIT	Razón Social	CUIT	Razón Social		
[Redacted]	[Redacted]	23-[Redacted]-4	[Redacted]	Sellos Contratos	
[Redacted]	[Redacted]	23-[Redacted]-4	[Redacted]	e-Sicol	
[Redacted]	[Redacted]	23-[Redacted]-4	[Redacted]	Domicilio Fiscal Electrónico	

Clave Ciudad - Asignación de Servicios

4 – Seleccione el servicio a asignar denominado **Planes Facilidades**.
Luego complete el CUIT del representado y representante.

Empadronamiento Inmobiliario
Empresas Prestadoras de Servicios (EPS)
e-Sicol
Exención Anuncios Publicitarios
Exención Ley 6.324
Fiscalización Electrónica AGIP
Gestión Única de Proveedores (GUP)
Gestión-AR Agtes. de Recaudación
Grandes Contribuyentes AP, ABL y PAT
Gravámenes Ambientales
Ingresos Brutos
Libro Digital de Inspecciones
Mecenaszo - Participación Cultural
Nueva Cuenta Corriente Tributaria
Planes Facilidades
Registros SIGREF
Registro de Profesionales autodeclarados exentos
Residuos Húmedos
Resolución 117 - Coeficiente Convenio
Sellos - Agentes de Recaudación (SAR)

Asignación de Servicios

Representado

Servicio

Representante

Confirmar Cancelar

Importante: cuando Confirme, se le desplegará la lista de todos los servicios asignados. Con la opción Volver podrá acceder a “Plan Facilidades”.

Clave Ciudad - Asignación de Servicios

RAZÓN SOCIAL	-----		
CUIT	2-.....4	NIVEL	2

🔍 Servicios

Este servicio le permite gestionar (incorporar y revocar) autorizaciones para operar servicios en nombre suyo o de la persona que represente. Los mismos se abren en ventanas emergentes para su mayor facilidad en la operacion. Tenga en cuenta esto cuando configure su navegador.

🔍 Administración y Subadministración

En esta opción se podran observar las representaciones ya otorgadas para utilizar servicios en nombre de otros.

🔍 Domicilio Fiscal Electrónico

Domicilio Fiscal Electronico
Usted no tiene notificaciones pendientes

🔍 Webservices

Este es un servicio por el cual se gestionan los permisos para que organismos ajenos a la AGIP puedan conectarse directamente a nuestros aplicativos o de terceros utilizando Certificados Digitales.

Seleccione un Representado

- Mecenazgo - Participación Cultural
- Mecenazgo - Participación Cultural
- Planes Facilidades**
- Planes Facilidades
- Poder Judicial
- Consulta de Deuda
- Sellos Contratos
- Sellos Contratos

5 - Una vez asignado el servicio "Planes de Facilidades" lo verá en la lista cada vez que ingrese con Clave Ciudad. Haga click en **Planes Facilidades**

Importante: Verá todos los servicios asignados a su Clave Ciudad. En caso de actuar en carácter de representante deberá seleccionar al representado desde aquí.

Clave Ciudad - Asignación de Servicios

Aplicativo Plan de Facilidades










Contribuyente: 2027221007 ENTRENADORES, S.A.S.

6 - Aquí deberá seleccionar el Impuesto o bien cuya deuda va a regularizar.

Generar Plan de Facilidades



Seleccione un impuesto

 Patentes Seleccionar	 ABL Seleccionar	 Régimen Simplificado Seleccionar
 Planes Seleccionar	 Sellos Seleccionar	 Convenio Multilateral Seleccionar
 Anuncios Publicitarios Seleccionar	 Régimen General Seleccionar	 Agentes de Recaudación Seleccionar

Clave Ciudad - Asignación de Servicios



Plan de Facilidades

Planes

Contribuyente:

7 - Encontrará las diferentes opciones de un mismo Plan conforme la cantidad de cuotas a elegir.

Generar Plan de Facilidades

Impuesto y Plan

Consulta de Deudas

Deuda Administrativa

Deuda Judicial

Cuotas

Generar Plan

ABL

Seleccione un plan



Resolución 890001

7 a 36 cuotas

Ver detalle

Seleccionar



Resolución 890005

1 a 6 cuotas

Ver detalle

Seleccionar



Resolución 257001

Calculado 1 cuota

Ver detalle

Seleccionar



Resolución 257004

Planos 1,20 cuotas

Ver detalle

Seleccionar

A continuación ya podrá generar el plan completando la información requerida en las sucesivas pantallas.

AGIP

Administración Gubernamental de Ingresos Públicos
Viamonte 900 (esquina Suipacha)



Administración Gubernamental
de Ingresos Públicos